

とちろ広域消防事務組合 財政事情説明書

とちろ広域消防事務組合の財政事情について、地方自治法第243条の3第1項及びとちろ広域消防事務組合運営に関する条例（平成27年条例第1号）第8条第1項第9号により準用する財政事情説明書の作成及び公表に関する条例（昭和23年帯広市条例第20号）第2条第1項の規定に基づき、とちろ広域消防事務組合一般会計について、令和5年4月1日から令和5年9月30日までの期間における次の事項及び令和4年度決算状況について掲載しています。

記

- 1 収入及び支出の概況
- 2 市町村の負担の状況
- 3 組合債及び一時借入金の現在高
- 4 組合財産

1 令和5年度予算の収支状況

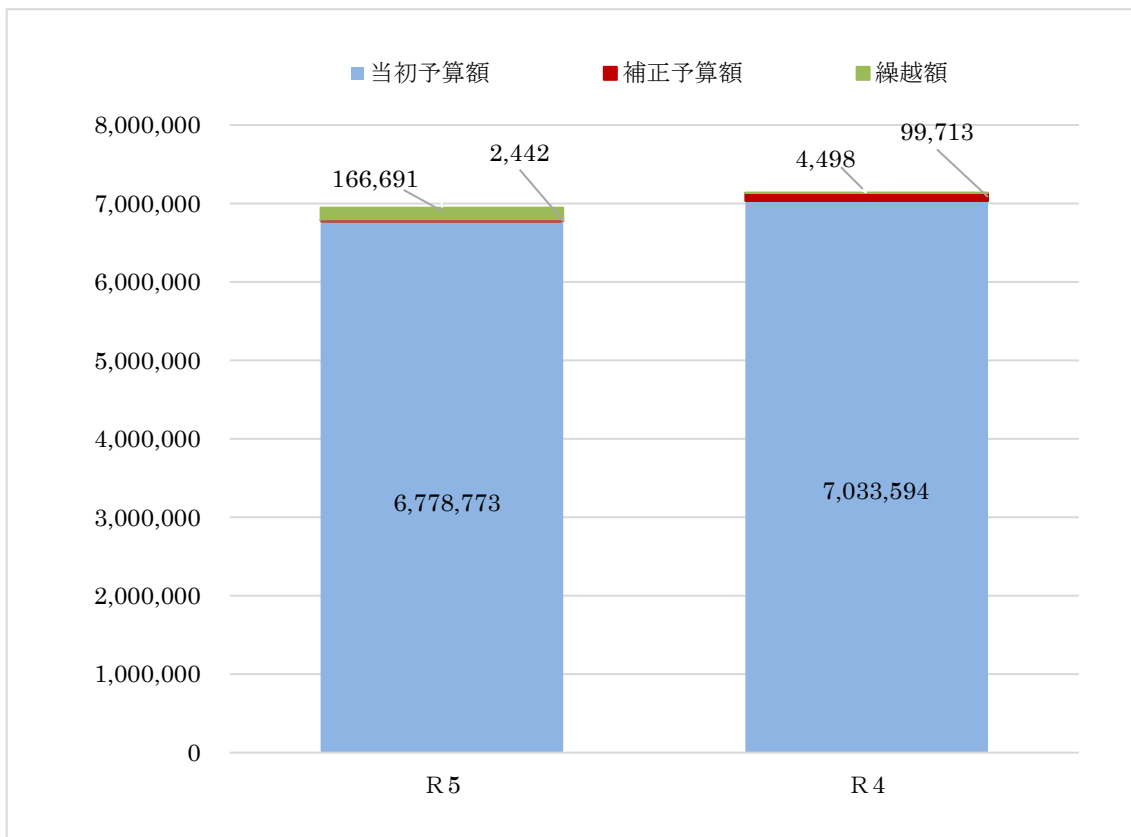
(1) 予算

○一般会計

一般会計の令和5年度9月末歳入歳出予算は、69億4,790万6千円となっています。

区 分	令和5年度	令和4年度	増－減	増－減率
	千円	千円	千円	%
当 初 予 算 額	6,778,773	7,033,594	△254,821	△3.62
補 正 予 算 額	2,442	99,713	△97,271	△97.55
9 月 末 予 算 額	6,781,215	7,133,307	△352,092	△4.94
繰 越 額	166,691	4,498	162,193	△3,605.89

9月末一般会計予算(単位:千円)



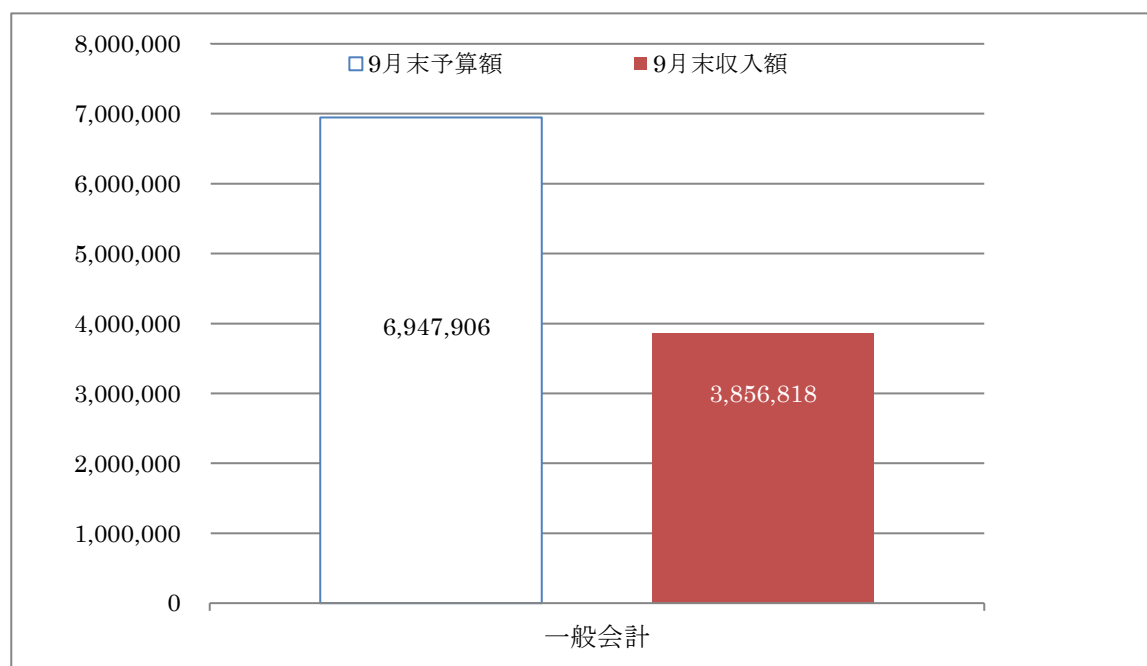
(2) 収入

○一般会計

一般会計の9月末予算額 69億4,790万6千円に対する
4月から9月末までの収入額は、38億5,681万8千円で、
収入率は、55.51%となっています。

科 目	9月末 予算額 ①	収入額			収入率 ③(②/①)	前年同期 収入率 ④	増―減 ③―④
		上半期	下半期	合計②			
分担金及び負担金	千円 6,451,725	千円 3,316,855	千円 ―	千円 3,316,855	% 51.41	% 46.94	% 4.47
使用料及び手数料	1,898	1,968	―	1,968	103.69	127.03	△23.34
寄 付 金	100	100	―	100	100.00	0.00	100.00
繰 越 金	230,998	434,821	―	434,821	188.24	191.18	△2.94
諸 収 入	9,885	8,374	―	8,374	84.71	44.00	40.71
組 合 債	253,300	94,700	―	94,700	37.39	0.00	37.39
合 計	6,947,906	3,856,818	―	3,856,818	55.51	50.20	5.31

予算額対収入額(単位:千円)



(3) 支出

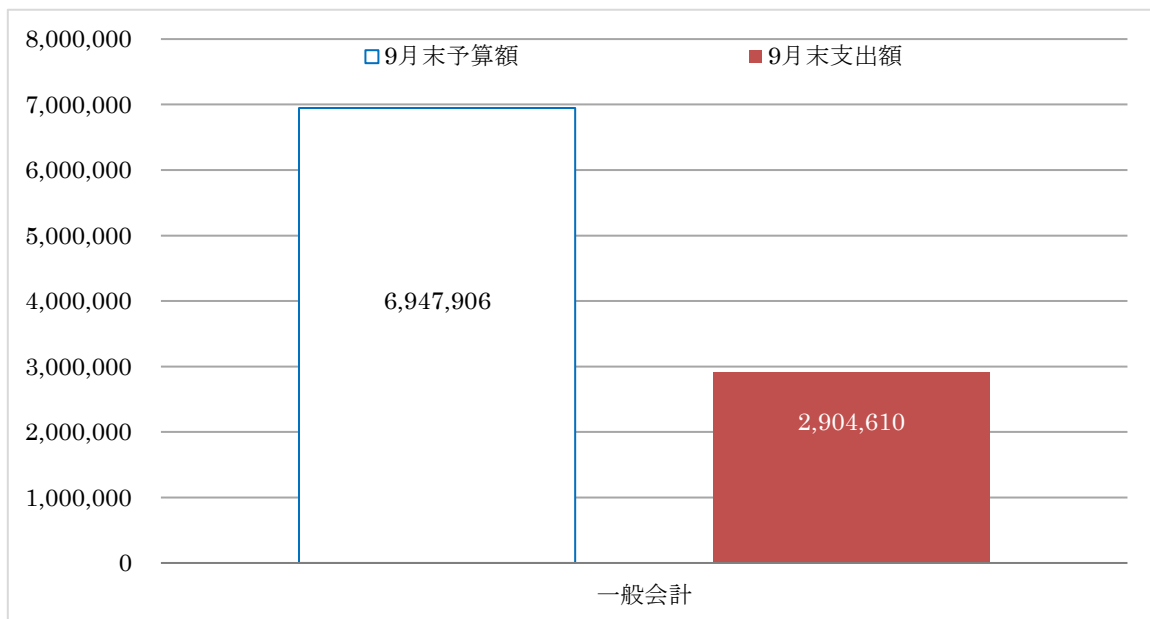
○一般会計

一般会計の9月末予算額 69億4,790万6千円に対する
 4月から9月末までの支出額は、29億461万円で、
 支出率は、41.81%となっています。

科 目	9月末 予算額 ①	支出額			支出率 ③(②/①)	前年同期 支出率 ④	増-減 ③-④
		上半期	下半期	合計②			
	千円	千円	千円	千円	%	%	%
議 会 費	934	181	—	181	19.38	18.95	0.43
総 務 費	21,982	6,433	—	6,433	29.26	34.07	△4.81
消 防 費	646,909	175,206	—	175,206	27.08	29.64	△2.56
消 防 施 設 費	395,818	119,301	—	119,301	30.14	1.78	28.36
公 債 費	157,412	16,686	—	16,686	10.60	49.95	△39.35
職 員 費	5,722,851	2,586,803	—	2,586,803	45.20	45.17	0.03
予 備 費	2,000	0	—	0	0.00	0.00	0.00
合 計	6,947,906	2,904,610	—	2,904,610	41.81	39.51	2.30

※繰越明許費繰越を含む

予算額対支出額(単位:千円)



2 市町村の経費負担状況

市 町 村	9 月 末 予 算 額 ①	確 定 額 ②	9 月 末 収 入 額 ③	前 年 同 期 収 入 額 ④	増 ー 減 ③ー④
	千円	千円	千円	千円	千円
帯 広 市	1,948,505	—	974,471	945,616	28,855
音 更 町	575,373	—	289,597	275,854	13,743
士 幌 町	177,301	—	94,289	89,254	5,035
上 士 幌 町	192,631	—	88,606	86,570	2,036
鹿 追 町	190,357	—	95,910	88,399	7,511
新 得 町	222,164	—	103,438	94,544	8,894
清 水 町	268,962	—	132,810	134,594	△1,784
芽 室 町	383,310	—	218,478	212,519	5,959
中 札 内 村	155,624	—	81,241	78,524	2,717
更 別 村	147,534	—	76,570	75,224	1,346
大 樹 町	196,699	—	113,975	116,378	△2,403
広 尾 町	252,373	—	125,087	130,644	△5,557
幕 別 町	553,985	—	280,254	277,257	2,997
池 田 町	205,539	—	122,875	97,633	25,242
豊 頃 町	173,645	—	89,565	81,355	8,210
本 別 町	239,437	—	140,404	131,176	9,228
足 寄 町	225,610	—	114,408	109,638	4,770
陸 別 町	160,444	—	82,509	80,971	1,538
浦 幌 町	182,232	—	92,368	87,548	4,820
合 計	6,451,725	—	3,316,855	3,193,698	123,157

3 組合債及び一時借入金の現在高

(1) 組合債

年度当初における、一般会計組合債の現在高は、

13億9,860万4千円でしたが、

4月1日から9月30日までに 9,470万円借入し、

7,694万2千円償還し、

9月末現在は、

14億1,636万2千円となっています。

○組合債現在高

区 分	令和5年度9月末	令和4年度9月末	増－減
	千円	千円	千円
一 般 会 計	1,416,362	1,471,793	△55,431
合 計	1,416,362	1,471,793	△55,431

(2) 一時借入金

令和5年度4月1日から9月30日までの借入はありません。

4 組合財産

9月末における、財産の現在高は、一般会計で、

土地 0 m²

建物 1,158.94 m²

有価証券 0千円

となっています。

5 令和4年度の決算状況

(1) 歳入

一般会計の収入済額は72億1,724万9千円で、最終予算額71億7,706万4千円に対する執行率は100.6%となりました。

前年度と比較すると、収入済額で4億8,204万7千円の増加となり、執行率は1.9ポイント減少となりました。

また、調定額は72億1,724万9千円に対し、収納率100.0%で前年度と同率になりました。

なお、不納欠損処分額及び収入未済額はありませんでした。

(2) 歳出

一般会計の支出済額は67億8,242万8千円で、最終予算額71億7,706万4千円に対する執行率は94.5%となりました。

前年度と比較すると、支出済額で4億1,849万7千円の増加となり、執行率は2.3ポイント減少となりました。

(3) 実質収支

歳入歳出差引額は、4億3,482万1千円となっており、繰越額7,199万1千円を差し引いた実質収支は、3億6,283万円の黒字となり、翌年度へ繰越しました。